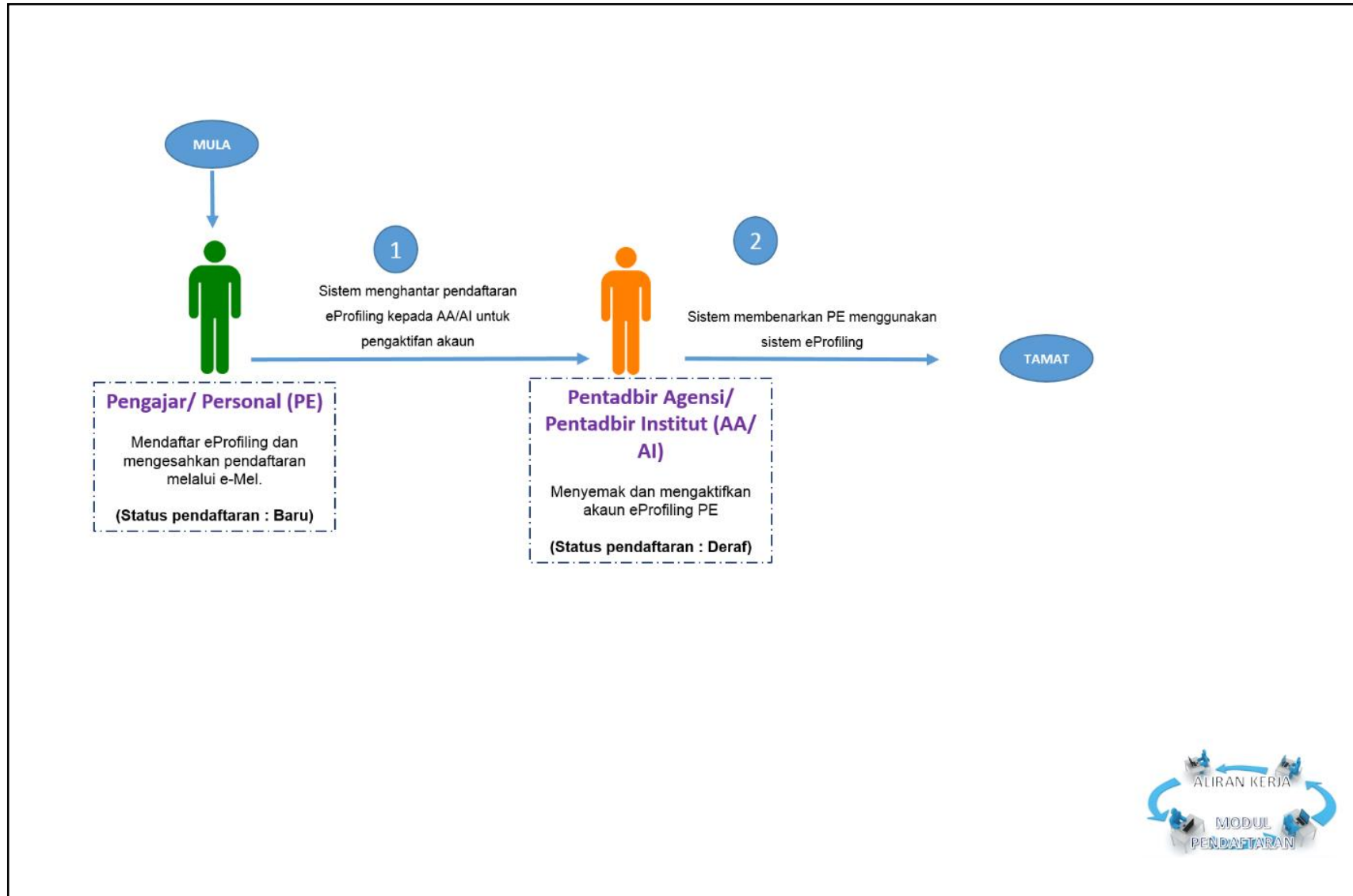


BAB 4

MANUAL PENGGUNA

A. MODUL PENDAFTARAN

MODUL	Pendaftaran
SUB-MODUL	<ul style="list-style-type: none"> i. Pendaftaran ii. Pengesahan e-Mel iii. Pengaktifan Akaun eProfiling
PERANAN TERLIBAT	Pengajar, Pentadbir Agensi (AA), Pentadbir Institut (AI)
KETERANGAN MODUL	<ul style="list-style-type: none"> i. Modul pertama yang mesti dilaksanakan oleh semua personel untuk menggunakan sistem eProfiling. ii. Personel perlu membuat pengesahan pendaftaran melalui e-mel mereka untuk mendapatkan katalaluan eProfiling. iii. AA/AI perlu mengaktifkan akaun personel bagi membenarkan mereka menggunakan sistem eProfiling. AA/AI perlu menyemak dahulu maklumat mereka dan memastikan mereka adalah pegawai/kakitangan yang sah sebelum mengaktifkan akaun mereka. Ia sebagai langkah tapisan keselamatan untuk menjamin ketelusan pengguna sistem eProfiling.



CARTA ALIR : MODUL PENDAFTARAN

PANDUAN

PENGGUNA

MANUAL : MODUL PENDAFTARAN



eProfiling
PROFIL KOMPETENSI PENGAJAR TVET
RIGHT TRAINER. RIGHT TRAINING. RIGHT TIME

LANGKAH 1/3



PANDUAN

PENGGUNA

MANUAL UNTUK PERANAN PENGAJAR/ PERSONAL (PE)

: MENDAFTAR EPROFILING
DAN
MENGESAHKAN PENDAFTARAN MELALUI EMEL



eProfiling
PROFIL KOMPETENSI PENGAJAR TVET
RIGHT TRAINER. RIGHT TRAINING. RIGHT TIME

Browser window showing the eProfiling login page. The address bar displays: <https://eprofiling.ciastr.gov.my/index.php?r=site%2Flogin>

The page header includes "eProfiling" and navigation links for "Info" and "Login".

The main content area features a "Login ke sistem eProfiling" form with the following fields and buttons:

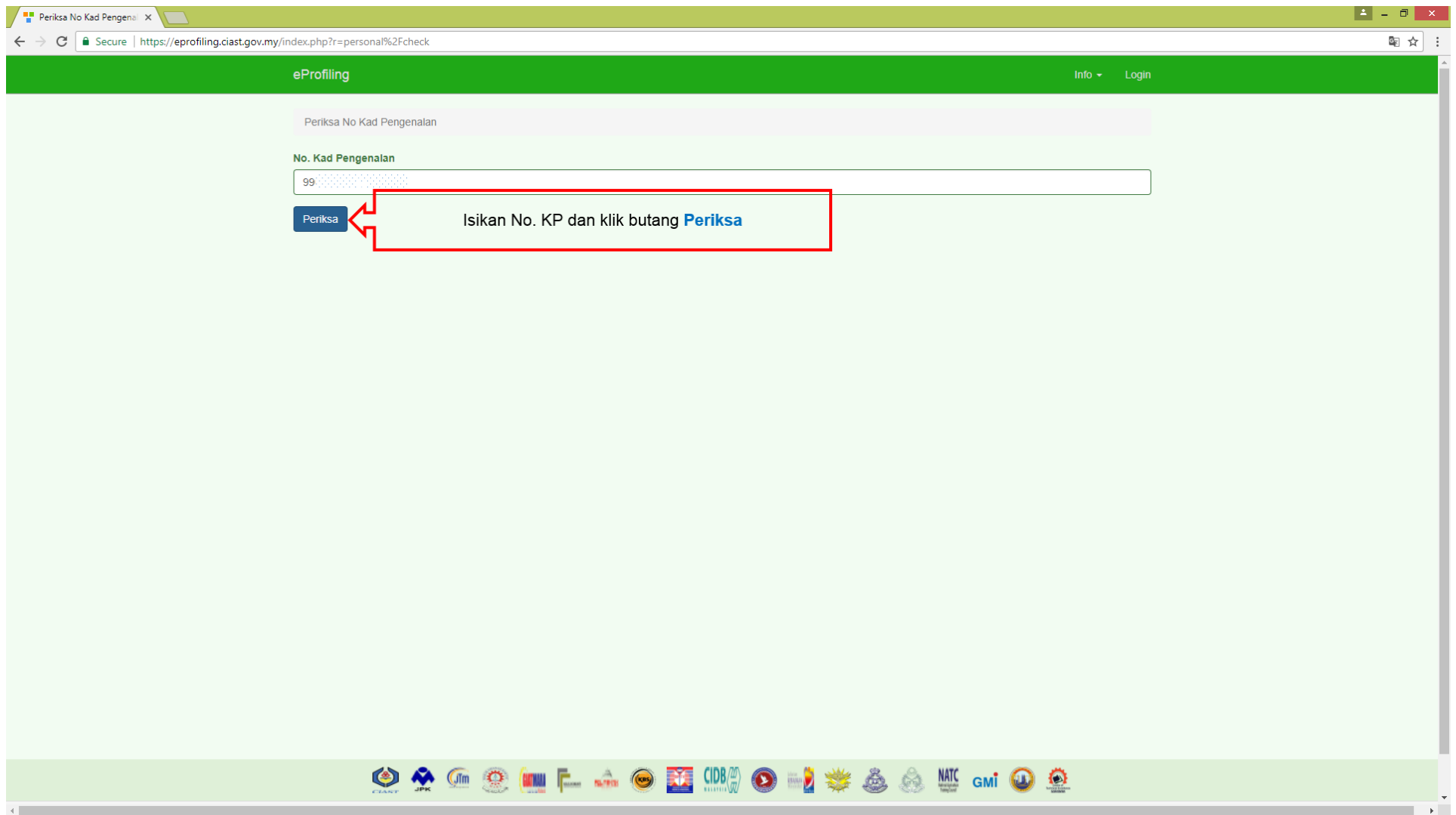
- ID Pengguna**: Input field for "No. Kad Pengenalan".
- Katalaluan**: Input field for the password.
- Login**: Green button.
- Lupa Katalaluan**: Orange button.

Below the form, there is a section titled "Kelebihan sistem eProfiling." listing benefits:

- ✓ Penilaian berasaskan CUBBAS
- ✓ Penilaian dan analisa yang sistematik
- ✓ Capaian yang pantas dan luas
- ✓ Sokongan pelbagai peranti/skrin
- ✓ Keputusan dan output yang segera
- ✓ *Right Trainer, Right Training & Right Time*

A blue button labeled "Daftar sekarang!" is highlighted with a red box and an arrow pointing to it. A text box next to the button says "Klik butang **Daftar sekarang!**".

The footer contains a row of logos for various institutions and organizations, including EFAST, JPK, JIM, and others.



Daftar Personal

Secure | https://eprofling.ciastr.gov.my/index.php?r=personal%2Fregister&no_kp=990125105674

eProfiling Info Login

Personal / Daftar Personal

1. Anda akan mendapat satu email pengesahan selepas mendaftar pada sistem ini.
2. Akaun anda perlu diaktifkan dahulu oleh admin agensi/institut untuk membolehkan capaian ke dalam sistem.

Daftar Personal

No. Kad Pengenalan


Nama

Emel

Ulang emel


Nama Agensi

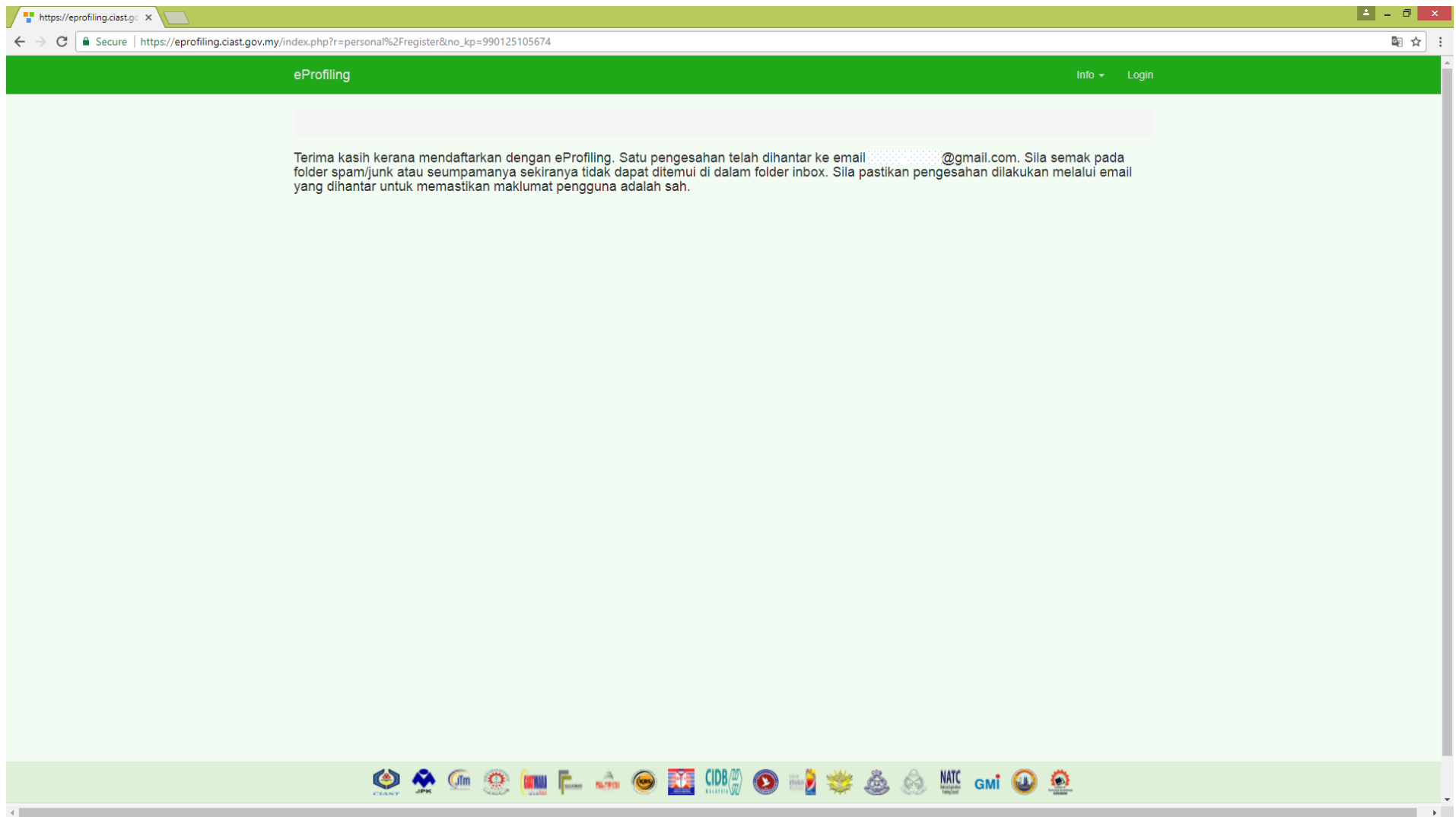
Nama Institut

Captcha (Klik pada captcha untuk tukar) 

Daftar

Isikan semua maklumat di atas dan klik butang **Daftar**





KEMUDIAN, LOGIN & SEMAK EMAIL ANDA



PANDUAN

PENGUNA



eProfiling
PROFIL KOMPETENSI PENGAJAR TVET
RIGHT TRAINER. RIGHT TRAINING. RIGHT TIME

Sistem eProfiling Pengesahan Pendaftaran Sistem eProfiling - Pengesahan Email Sistem eProfiling Kod Pengesahan anda adalah a1857de13d

Pengesahan Pendaftaran Sistem eProfiling Inbox x

Sistem eProfiling <sistem.eprofilng@gmail.com>
to me

12:55 PM (

Indonesian > English [Translate message](#)

Pengesahan Email Sistem eProfiling

Kod Pengesahan anda adalah a1857de13d088ecad81397b8ed040a88@990125105674 .

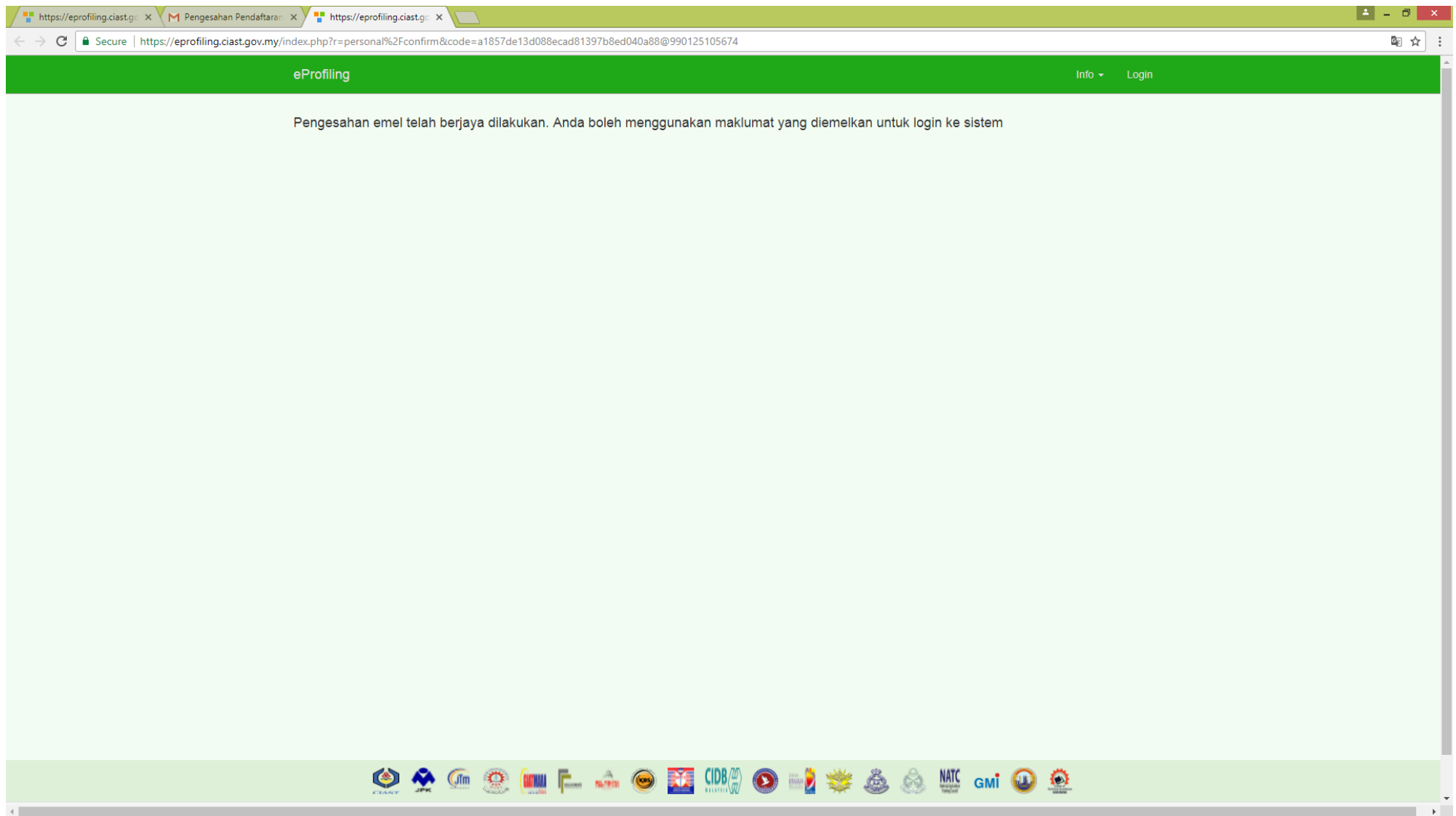
Login: 99
Katalaluan: c879af

Anda boleh melawat URL <http://eprofilng.ciaast.gov.my/index.php?r=personal%2Fconfirm&code=a1857de13d088ecad81397b8ed040a88@990125105674> untuk mengesahan email atau [KLIK PADA PAUTAN INI](#) untuk pengesahan email anda.

Pengesahan boleh dibuat dengan klik pada URL atau link ini



Klik [link ini](#)



Browser window showing the eProfiling login page. The URL is <https://eprofiling.ciaist.gov.my/index.php?r=site%2Flogin>. The page title is "eProfiling".

Login ke sistem eProfiling

ID Pengguna

Katalaluan

Akaun anda tidak aktif. Sila hubungi Admin Institut untuk pengaktifan.

Rosli:
(rosli;
Mazz
(noz;
Muhs
(mno
Gane
(mkg;
Ihzan
(bah;
Zamr
(moh
Mohs
(mriz;
Surat
Rosli
(rosli

Kelebihan sistem eProfiling.

- ✓ Penilaian berasaskan CUBBAS
- ✓ Penilaian dan analisa yang sistematik
- ✓ Capaian yang pantas dan luas
- ✓ Sokongan pelbagai peranti/skrin
- ✓ Keputusan dan output yang segera
- ✓ *Right Trainer, Right Training & Right Time*

[Daftar sekarang!](#)

[Login](#)

[Lupa Katalaluan](#)

Mesej ini akan dipaparkan supaya pengajar/personal menghubungi Admin Institut (AI) masing-masing untuk mengaktifkan akaun eProfiling mereka.

Pengaktifan akaun oleh AI hanya diperlukan sekali sahaja.

Footer logos: CIBB, JPMK, Jtm, UTM, KEMAJUAN, F, NUTRA, KPS, CIBB, CIBB, UTM, UTM, UTM, NATC, GMI, UTM, UTM.



LANGKAH 2/3

PANDUAN

PENGUNA

MANUAL UNTUK PERANAN PENTADBIR AGENSI/ PENTADBIR INSTITUT (AA/AI)

: MENYEMAK
&&
MENGAKTIFKAN AKAUN EPROFILING



eProfiling
PROFIL KOMPETENSI PENGAJAR TVET
RIGHT TRAINER. RIGHT TRAINING. RIGHT TIME

[eProfiling](#) | [Laman Utama](#) | **Admin** | [Pegaja](#) | [Logout \(79...\)](#)

Selamat Datang Qamariatu... arudin . Sila pilih menu berkaitan.


1. Pilih menu Admin. Pilih Personal.

MAKLUMAN UNTUK PENDAFTARAN SISTEM eProfiling

Pengisian maklumat bidang bagi modul personel/pegajar hanya perlu dibuat sekiranya bidang personel/pegajar telah tersenarai dalam sistem eprofiling.

MAKLUMAN UNTUK e-Mel sistem@ciast.gov.my

Mohon tuan/puan **TIDAK** meletakkan sistem@ciast.gov.my ke dalam SPAM. Ini akan menyebabkan permohonan kata laluan baru ke e-mel rasmi disekat oleh 1GOVUC. Sila semak di dalam JUNK atau SPAM folder sekiranya tiada di dalam INBOX. Kerjasama tuan/puan amat dihargai.



Qamariatu Arifah ()
Institut: Pusat Latihan Pengajar & Kemahiran Lanjutan (CIAST)
Agensi: Jabatan Pembangunan Kemahiran (JPK)
Capaian: Admin Agensi, Pengajar,
Status: Disahkan
Bidang Aktif: ACVP/2.1/T1(2016)(14) Multimedia Courseware Development
Penyelia: Wan Ahmad Jailani bin Wan Ngah (jailani@ciast.gov.my)

Status Pendaftaran

Status	Jumlah
Baru	781
Pengesahan Email	1638
Perakuan	184
Disahkan	21669

Jumlah Pendaftaran: 24272
Jumlah online: 20
Pelawat hari ini: 108
Pelawat semalam: 250
Jumlah Pelawat: 8235 semenjak 16 Januari 2018

Status Kakitangan Seliaan

Tiada

<https://eprofiling.ciast.gov.my/index.php?r=personal%2Findex>

Admin Personal

Secure | https://eprofiling.ciastr.gov.my/index.php?per-page=20&PersonalSearch%5Bid_personal%5D=&PersonalSearch%5Bnama%5D=&PersonalSearch%5Bno_kp%5D=990125105674&PersonalSearch%5Bid_personal_penyelia%5D=&PersonalSearch%5Bid_agensi%5D=&Per...

eProfiling Laman Utama Admin Pengajar Penilaian Laporan Info Logout (79)

Admin Personal

Admin Personal

20 Item

Memaparkan 1-1 daripada 1 items.

ID	Nama	No Kp	ID Penyelia	Agensi	Institut	Status	Tindakan	Akses	Status Aktif	Maklumat Lanjut	Tindakan
64	Arifah Binti Kamarudin	990125105		Jabatan Pembangunan Kemahiran (JPK)	Pusat Latihan Pengajar & Kemahiran Lanjutan (CIAST)	2	Deraf	<input type="checkbox"/> AS <input type="checkbox"/> AU <input type="checkbox"/> AA <input type="checkbox"/> AI <input type="checkbox"/> EX <input type="checkbox"/> HD <input checked="" type="checkbox"/> DE <input checked="" type="checkbox"/> PE <input type="checkbox"/> IX <input type="checkbox"/> AL <input type="checkbox"/> PL	Ya Ya Tidak Pencen Mati		

1. Taipkan nama atau no.KP yang ingin diaktifkan.

2. Boleh juga tidak taip nama atau no.KP; semua senarai nama di institut tersebut akan dipaparkan.

3. Klik pada setiap ikon 'mata' dan 'beg bimbit' untuk menyemak dan memastikan personal adalah pegawai/kakitangan institut tersebut.

4. Pilih Status Aktif samada:

- i. Aktif
- ii. Tidak
- iii. Pencen
- iv. Mati

Maklumat pengajar/personal yang tidak aktif/pencen/ mati tidak akan dihapuskan daripada sistem.

Ia akan disimpan dalam bentuk arkib untuk rujukan dan analisa.

LANGKAH 3/3



PANDUAN

PENGGUNA

MANUAL UNTUK PERANAN PENGAJAR/ PERSONAL (PE)

: LOGIN KE SISTEM EPROFILING



eProfiling
PROFIL KOMPETENSI PENGAJAR TVET
RIGHT TRAINER. RIGHT TRAINING. RIGHT TIME

The screenshot shows the eProfiling login interface. At the top, there is a green header with the text "eProfiling" on the left and "Info" and "Login" on the right. The main content area is light green and contains a white login box titled "Login ke sistem eProfiling". Inside this box, there are two input fields: "ID Pengguna" (containing "99") and "Katalaluan" (containing "*****"). Below these fields are two buttons: a green "Login" button and an orange "Lupa Katalaluan" button. To the right of the input fields, there is a section titled "Kelebihan sistem eProfiling." with a list of features: "✓ Penilaian berasaskan CUDBAS", "✓ Penilaian dan analisa yang sistematik", "✓ Capaian yang pantas dan luas", "✓ Sokongan pelbagai peranti/skrin", "✓ Keputusan dan output yang segera", and "✓ Right Trainer, Right Training & Right Time". Below this list is a blue button that says "Daftar sekarang!". A red box is drawn around the "Login" button, and a red arrow points from the text "1. Masukkan ID Pengguna, Katalaluan dan klik butang Login." to the "Login" button.

1. Masukkan ID Pengguna, Katalaluan dan klik butang **Login**.

1. No. KP anda akan dipaparkan.

2. Nama anda akan dipaparkan.

3. Maklumat **Status Semasa** memaparkan maklumat institut, agensi, had capaian, status, bidang aktif dan nama penyelia

4. Maklumat **Status Kakitangan Seliaan** memaparkan senarai nama pengajar di bawah seliaannya (jika ada).

5. Maklumat **Status Pendaftaran** memaparkan statistik daripada seluruh Malaysia.

Baru : Jum. pengajar@personal yang **BELUM** mengesahkan email.

Pengesahan Email : Jum. pengajar@personal yang **SUDAH** mengesahkan email.

Perakuan : Jum. pengajar@personal yang telah klik butang **Hantar Perakuan**.

Disahkan : Jum. pengajar@personal yang telah disahkan maklumatnya oleh AI.

Jumlah Pendaftaran : Jum. pengajar@personal yang telah mendaftar ke sistem.

The screenshot shows the eProfiling system interface. At the top, there is a navigation bar with 'eProfiling' and several menu items: 'Laman Utama', 'Pengajar', 'Penilaian', 'Laporan', 'Info', and 'Logout'. A user ID '99[redacted]' is visible in the top right. Below the navigation bar, the user is greeted with 'Selamat Datang Arifah binti Kamarudin'. A central section displays the user's profile information: 'Arifah binti Kamarudin (99[redacted])', 'Institut: Pusat Latihan Pengajar & Kemahiran Lanjutan (CIAST)', 'Agensi: Jabatan Pembangunan Kemahiran (JPK)', 'Capaian: Pengajar', 'Status: Draf', 'Bidang Aktif: Tiada', and 'Penyelia: Tiada'. To the right of the profile is a 'Status Pendaftaran' bar chart showing the distribution of registration statuses: Baru (781), Pengesahan Email (1635), Perakuan (181), and Disahkan (21676). Below the chart, summary statistics are provided: 'Jumlah Pendaftaran: 24273', 'Jumlah online: 23', 'Pelawat hari ini: 116', 'Pelawat semalam: 250', and 'Jumlah Pelawat: 8243 semenjak 16 Januari 2018'. At the bottom, there is a 'Status Kakitangan Seliaan' section showing 'Tiada'. Two informational messages are displayed: one about registration requirements and another warning not to block the system email.

Status	Jumlah
Baru	781
Pengesahan Email	1635
Perakuan	181
Disahkan	21676

eProfiling

Secure | https://eprofiling.ciastr.gov.my/index.php?r=site%2Flogin

Laman Utama Pengajar Penilaian Laporan Info Logout (990125105674)

Agensi: Jabatan Pembangunan Kemahiran (JPK)
Capaian: Pengajar,
Status: Draf
Bidang Aktif: Tiada
Penyelia: Tiada

Pengesahan Email (1635)
Perakuan (181)
Disahkan (21676)

Jumlah Pendaftaran: 24273
Jumlah online: 23
Pelawat hari ini: 116
Pelawat semalam: 250
Jumlah Pelawat: 8243 semenjak 16 Januari 2018

Status Kakitangan Seliaan
Tiada

Maklumat Latihan
Tiada

Pegawai Pentadbir (Admin)

Admin Institut
Senarai nama Pentadbir Institut (AI) disenaraikan di sini.

Admin Agensi
Senarai nama Pentadbir Agensi (AA) disenaraikan di sini.

2.0.13.1

© CIASTR 2018

Powered by Yii Framework

1. Maklumat **Maklumat Latihan** memaparkan senarai kursus yang pernah dihadiri.

PANDUAN

PENGGUNA

TAMAT : MODUL PENDAFTARAN

eProfiling
PROFIL KOMPETENSI PENGAJAR TVET
RIGHT TRAINER. RIGHT TRAINING. RIGHT TIME

